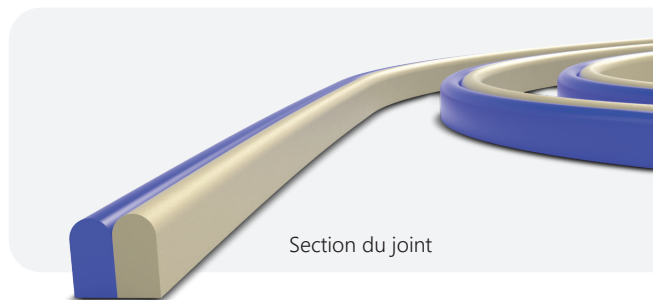





JOINT PROFIL DOUBLE D PLEIN

GETELEC

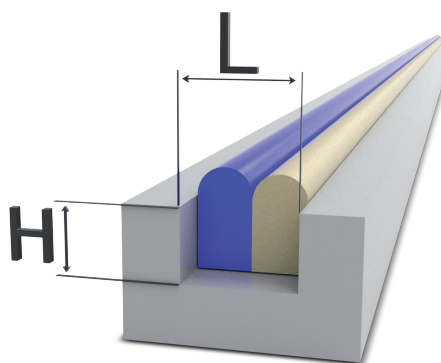
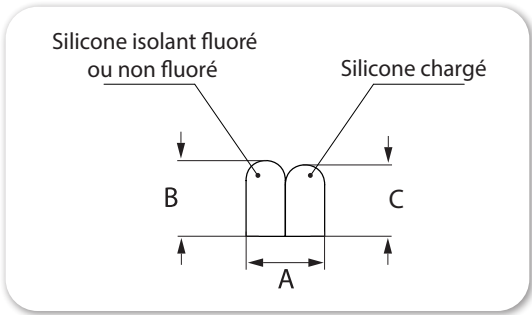
We protect your electronics



Section du joint



Réf.	A (mm)	B (mm)	C (mm)	L (mm)	H (mm)
1414	1,40	1,45	1,35	1,70	1,10
15017	1,50	1,70	1,55	1,80	1,30
16017	1,60	1,70	1,60	1,90	1,35
1718	1,70	2,0	1,80	2,10	1,50
1822	1,80	2,30	1,90	2,30	1,60
2015	2,00	1,55	1,45	2,40	1,20
2020	2,00	2,10	1,90	2,40	1,60
2122	2,10	2,30	1,90	2,60	1,60
22180	2,20	1,80	1,70	2,60	1,40
2435	2,40	3,50	3,30	2,80	2,80
2520	2,50	2,00	1,90	2,90	1,60
2522	2,60	2,20	2,10	3,00	1,70
2634	2,60	3,30	3,20	3,00	2,70
2824	2,80	2,80	2,40	3,30	2,00
2825	2,80	2,50	2,40	3,20	2,00
2935	2,95	3,65	3,30	3,40	2,85
3028	3,00	2,90	2,80	3,40	2,40
3034	3,00	3,30	3,20	3,40	2,70
3227	3,20	2,70	2,60	3,60	2,20
3329	3,30	3,20	2,60	3,80	2,20
3430	3,40	2,90	2,80	3,80	2,40
3736	3,70	3,60	3,50	4,10	3,00
4040	4,00	4,10	3,90	4,40	3,40
4746	4,60	4,70	4,50	5,10	3,90
4844	4,60	4,30	4,10	5,00	3,60
4835	4,80	3,40	3,20	5,30	2,70
6060	6,00	6,20	6,10	6,60	5,30
6070	6,00	6,90	6,70	6,60	5,90
7065	7,00	6,60	5,60	8,00	4,90



Dimensions recommandées pour la gorge
Tolérance d'usinage : $\pm 0,05$

Exemple :

1414 GT 5060 Id. 600mm = Référence profil + silicone conducteur aluminium argenté + silicone isolant 60 shore longueur développée 600mm

Nous consulter pour une autre dimension.